

Estimado Cliente:

¡Felicidades por la compra de su VortGuard Light!
Este producto ha sido cuidadosamente diseñado después de muchas horas de investigación y desarrollo para asegurar la mejor experiencia para usted: el usuario final. Por favor, lea el Manual del Usuario detenidamente para familiarizarse con el conjunto de características y funciones de su recientemente adquirido VortGuard Light. Cualquier pregunta, sugerencia o comentario puede ser enviado a: vortcare@vortice-latam.com

Introducción a la Tecnología VortGuard Light

Esta trampa para mosquitos fue diseñada para darle al usuario una forma conveniente de controlar las plagas de insectos en cualquier lugar donde haya un enchufe para bombillos disponible. Sus aplicaciones incluyen dormitorios, comedores, restaurantes, hoteles, oficinas y bodegas entre otras. La instalación es muy sencilla: simplemente atornille el bombillo en la base de la lámpara o de la luz. Al encenderlo le proporcionará instantáneamente protección contra insectos e iluminación LED brillante con tres modos de operación diferentes: alto brillo, bajo brillo y un modo con solo el mosquito killer, esto gracias a su tecnología Smart Dimmer.

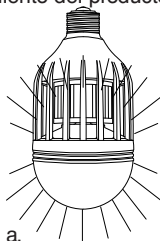
¿Como funciona?

VortGuard Light utiliza la tecnología UV-Attraction que con un espectro de luz de 365nm atrae a los insectos. A continuación los elimina con la rejilla Volt Tech, Tecnología de alto voltaje con corriente controlada que mata de forma segura los insectos molestos rápida y eficazmente.

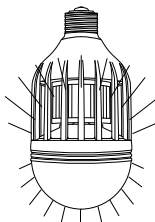
Instrucciones de Uso

1. Atornille el bombillo en un toma de luz.
2. El VortGuard Light incluye tecnología Smart Dimmer que permite al usuario transformar un interruptor de luz tradicional en uno inteligente. Para alternar entre los tres modos incluidos solo tiene que apagar la luz, esperar 1 segundo y volver a encenderla. Haga esto para alternar entre los diferentes modos:
 - a. La primera vez que encienda el bombillo, tendrá la luz LED en brillo ALTO y la función trampa de insectos ACTIVADA.
 - b. La segunda vez tendrá la luz LED en brillo BAJO y la función trampa de insectos ACTIVADA.
 - c. La tercera vez tendrá la luz LED APAGADA y la función trampa de insectos ACTIVADA.
3. Para lograr un mejor rendimiento, limpie regularmente los mosquitos y otros insectos atrapados en la rejilla Volt Tech.

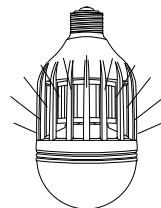
Atención: Por favor, desconecte el bombillo y límpielo con un paño seco para evitar cualquier posibilidad de electrocución o mal funcionamiento del producto.



a.



b.



c.

Característica	Valor
Voltaje	120V
Consumo Eléctrico	8.3 W (Modo ALTO)
Color de Luz	6500K (Blanca)
Brillo Bombillo LED	600 Lumens (Modo ALTO)
Tipo Base Bombillo	E26
Longitud de Onda UV-Attraction	365nm

Seguridad



Atención:

este símbolo indica precauciones que sirven para evitar daños al usuario

- No use este producto para una finalidad distinta a la expuestas en este manual.
- Tras haber retirado el embalaje del producto, asegúrese de que esté completo y en buen estado; en caso de duda, diríjase sin demora a un Centro de Asistencia Técnica autorizado de Vortice.
- El uso de aparatos eléctricos debe de ser conforme con algunas reglas fundamentales, entre ellas:
 - no lo toque con las manos mojadas o húmedas;
 - no lo toque descalzo;
 - no permita el uso a niños o personas con minusvalías sin vigilancia.
- Colocar el aparato alejado de los niños o de personas con minusvalías, en el momento en el cual se decide desconectarlo de la red eléctrica y de no utilizarlo más.
- No utilice el aparato en presencia de sustancias o vapores inflamables como alcohol, insecticidas, gasolina, etc.
- Instale el producto a mínimo 2,3 metros del piso, o alternativamente, instálelo en un lugar donde se evite el contacto directo de los usuarios.
- Instale el producto a mínimo 0,6 metros de fuentes de agua u otros materiales conductores.
- Este aparato puede ser utilizado por niños de no menos de 8 años de edad y por personas con capacidades físicas, sensoriales o mentales reducidas, o carentes de experiencia o del conocimiento necesario, pero sólo bajo vigilancia e instrucciones sobre el uso seguro y después de comprender bien los peligros inherentes. Los niños no deben jugar con el aparato.
- La limpieza y el mantenimiento del aparato deben ser efectuados por el usuario y no por niños sin vigilancia.
- Estos aparatos han sido diseñados para el uso en ambientes domésticos y comerciales.
- La instalación eléctrica a la cual se conecta el producto debe estar en conformidad con las normas vigentes.
 - No modifique el aparato de ninguna manera.
 - No deje el aparato expuesto a agentes atmosféricos (lluvia, sol, etc.).
 - No apoyar objetos sobre el aparato.
 - Comprobar periódicamente el buen estado del aparato. En caso de imperfecciones, no utilice el aparato y contacte inmediatamente el Centro de Asistencia técnica autorizado de Vortice.
 - En caso de funcionamiento anómalo y/o avería del aparato, consulte inmediatamente con el Centro de Asistencia técnica autorizado de Vortice y solicite, para la reparación, el uso de repuestos originales Vortice.
 - Si el aparato se cae o recibe fuertes golpes, llévelo inmediatamente a un Centro de Asistencia técnica autorizado de Vortice.
 - Conectar el aparato a la red de alimentación/toma eléctrica solo si la capacidad de la instalación/toma es la adecuada para su potencia máxima. En caso contrario contacte sin demora un profesional capacitado.
 - Apagar el interruptor general de la instalación cuando: a) se detecta una anomalía de funcionamiento; b) se decide realizar un mantenimiento de limpieza externa; c) se decide no utilizar el aparato por períodos breves o prolongados.
 - Los datos eléctricos de la red han de coincidir con los de la placa de datos.

Garantía

VortGuard Light tiene un año de garantía desde el momento de la compra. Para ejercer la garantía, el Cliente debe devolver a VORTICE LATAM: producto dañado (sin abrirlo) junto con factura o recibo original

Exclusiones

Esta garantía no cubre:

- Los daños causados por el transporte.
- Defectos o daños derivados del uso incorrecto o inadecuado por parte del cliente.
- Defectos causados por no seguir las advertencias y condiciones de uso, como se indica en el manual de instrucciones que acompaña al producto.
- Los defectos resultantes de la instalación incorrecta o por una instalación sin cumplir con las disposiciones de la sección correspondiente del manual de instrucciones.
- Las fallas causadas por una mala conexión a la red eléctrica o tensión de alimentación distinta a la especificada para esta unidad. Esta garantía no cubre, además, los posibles defectos derivados del mantenimiento o reparaciones de cientos realizadas por personal no calificado por terceros no autorizados.

VORTICE ELETTROSOCIALI S.p.A.
Strada Cerca, 2 - frazione di Zoate
20067 TRIBIANO (MI)
Tel. +39 02-90.69.91
ITALIA
vortice-italy.it
postvendita@vortice-italy.com

VORTICE LATAM S.A.
3er Piso, Oficina 9-B, Edificio
Meridiano
Guachipelín, Escazú, San José
PO Box 10-1251
Tel +506 2201 6242;
COSTA RICA
vortice-latam.com
info@vortice-latam.com

VORTICE LIMITED
Beeches House - Eastern Avenue
Burton on Trent
DE13 0BB
Tel. +44 1283-492949
UNITED KINGDOM
vortice.ltd.uk
sales@vortice.ltd.uk

VORTICE VENTILATION SYSTEM
(CHANGZHOU) CO., LTD
Building 19, No.388 West Huanghe
Road, Xinbei District, CAP:213000
Changzhou, Jiangsu Province
CHINA
vortice-china.com
vortice@vortice-china.com